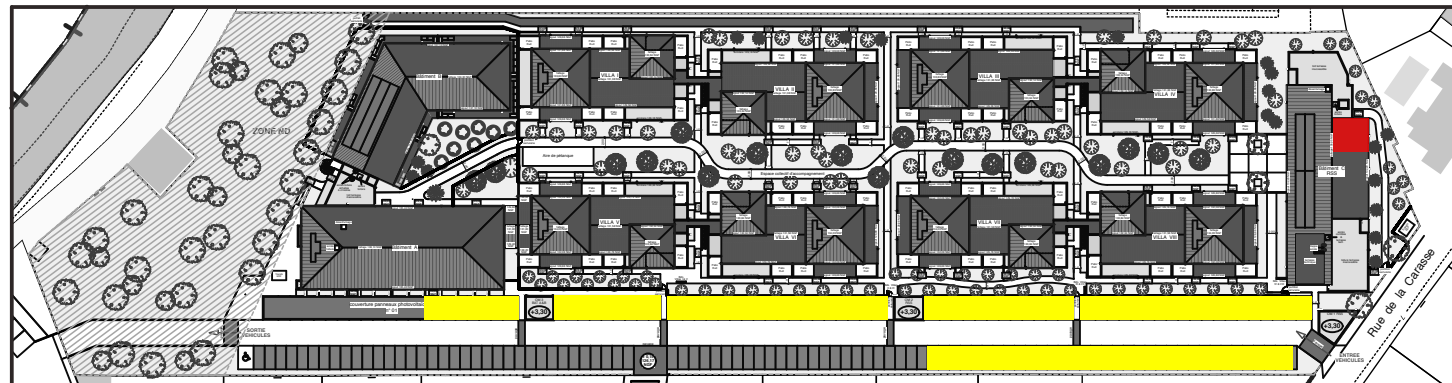
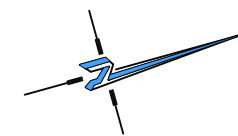




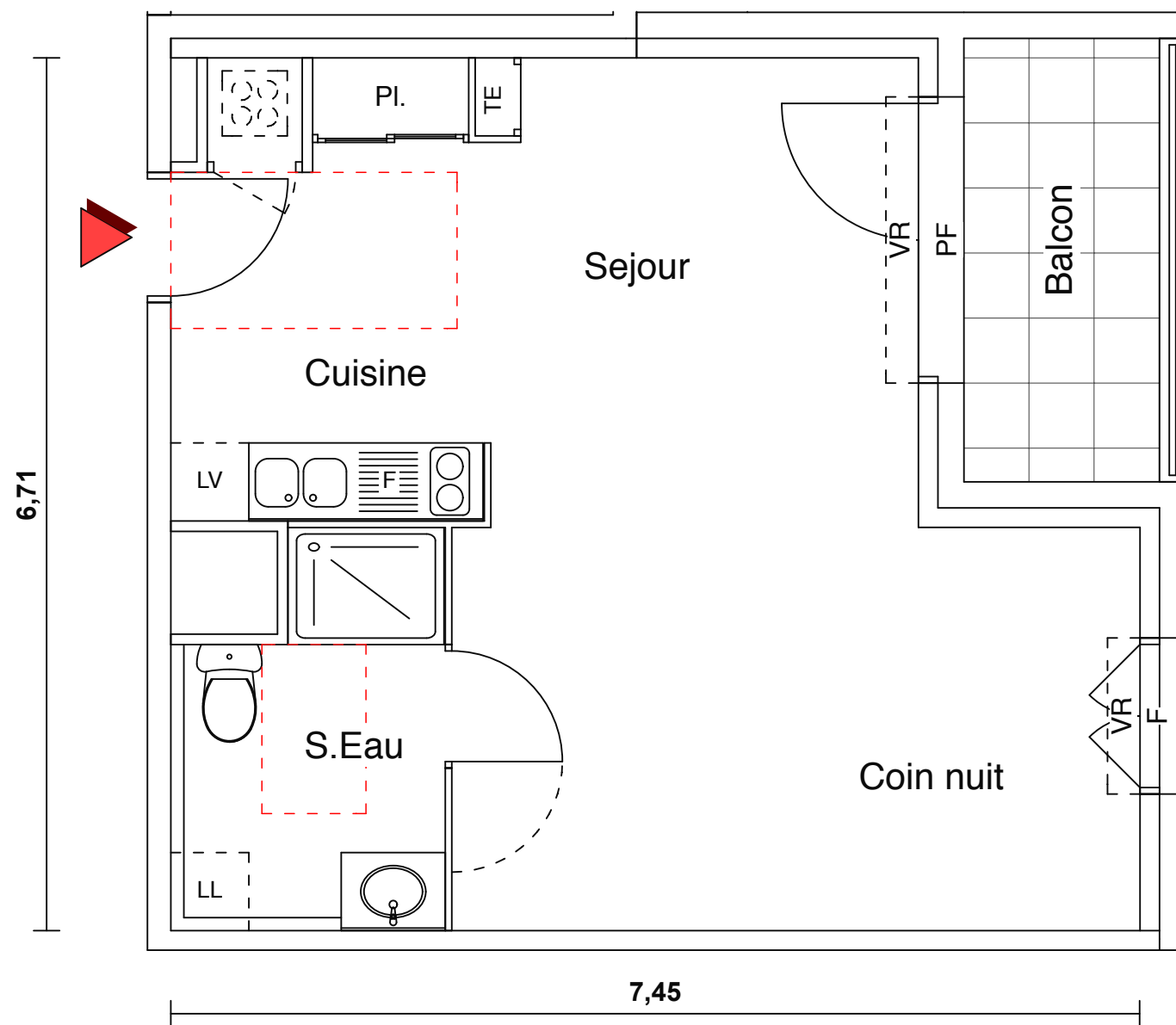
VR : volet roulant
 P : porte / portillon
 PF : porte fenêtre
 F : fenêtre
 TE : tableau électrique



ECO VILLAGE SILVER AGE



Bât.	C	Type :	T 1 bis
Logt.	101	Niveau	1



Sejour / Cuisine + Pl.	19,00 m ²
Coin nuit	16,00 m ²
Salle d'eau + WC	6,00 m ²

SURFACE HABITABLE	41,00 m²
--------------------------	----------------------------

Balcon	5,00 m ²
--------	---------------------

SURFACE TOTALE	46,00 m²
-----------------------	----------------------------

Place Stationnement	01
---------------------	----

Indice : ...	Date : Fev. 2023
--------------	------------------

Des modifications sont susceptibles d'être apportées à ce plan en fonction des nécessités techniques de la réalisation, tant en ce qui concerne les dimensions libres, que l'équipement.

Les surfaces et hauteurs sous plafond indiquées sont approximatives.

Les retombées, les faux plafonds ainsi que l'emplacement des équipements sanitaires ne sont pas tous figurés, ou le sont à titre indicatif.

Les emplacements dévolus aux équipements ménagers et à ceux liés au lavage du linge sont représentés sur le plan de vente en correspondance avec les différents raccordements nécessaires en électricité et en eau, aucun de ces éléments n'est fourni, à l'exception de ceux indiqués au descriptif.