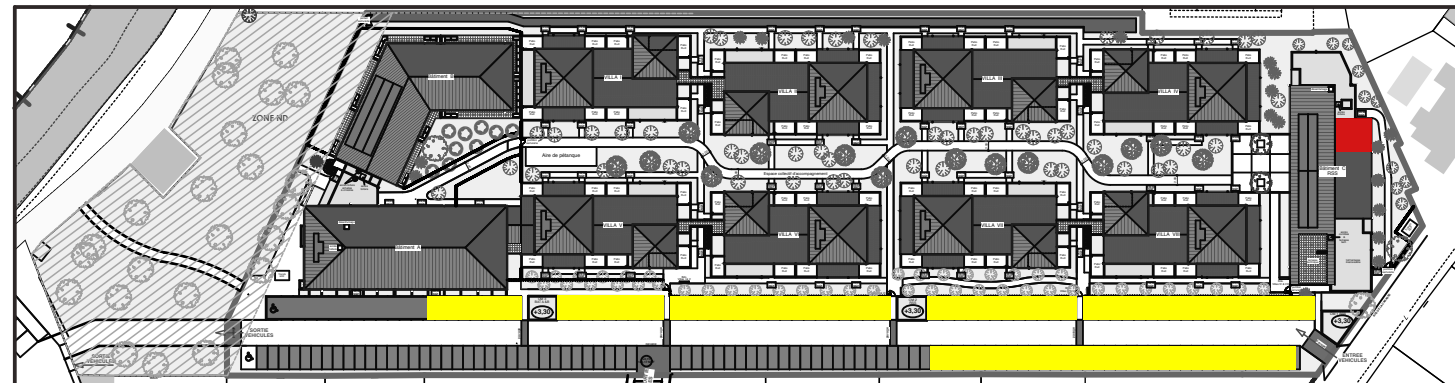
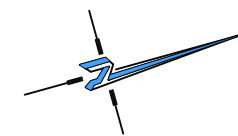




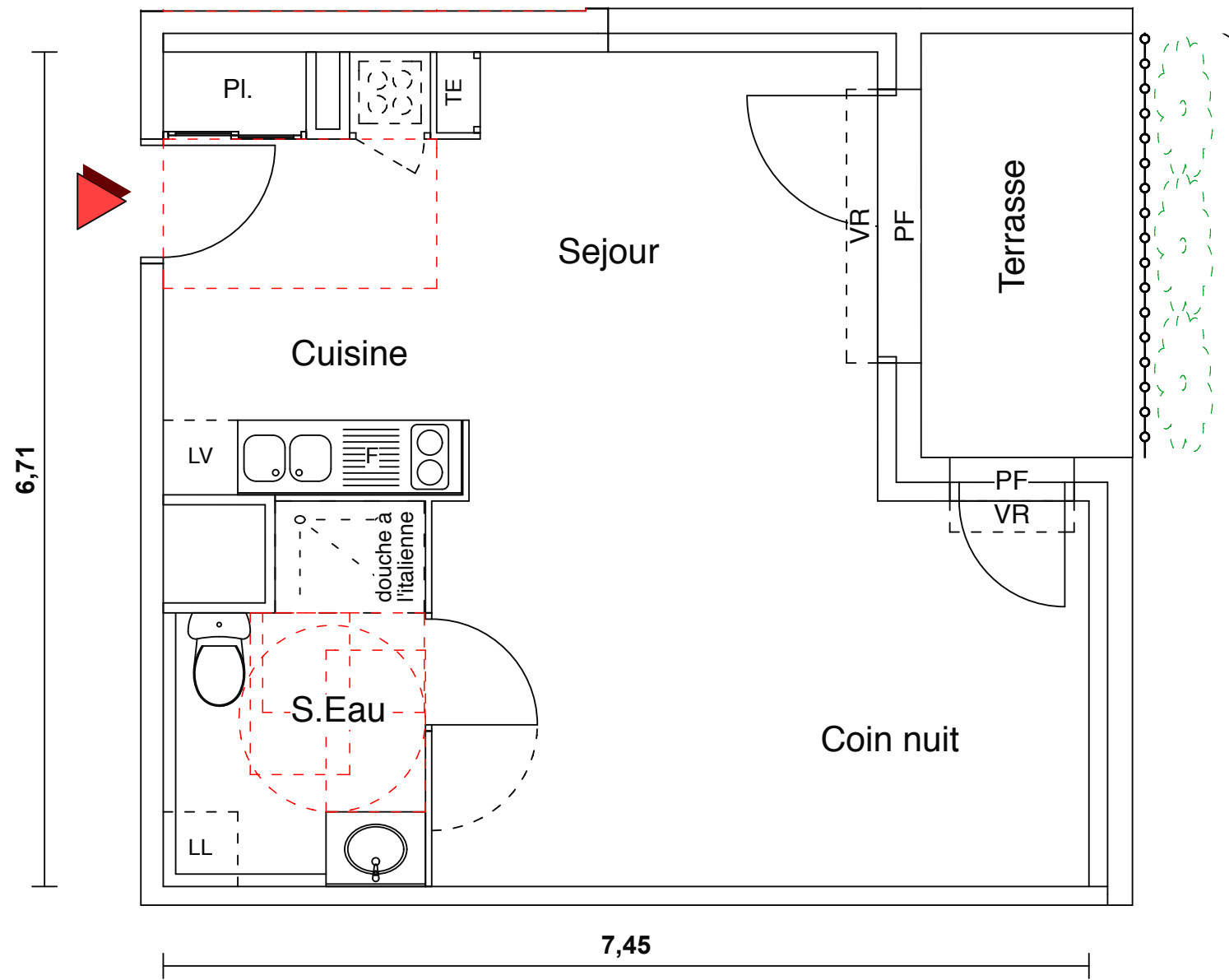
VR : volet roulant
 P : porte / portillon
 PF : porte fenêtre
 F : fenêtre
 TE : tableau électrique



ECO VILLAGE SILVER AGE



Bât.	C	Type :	T 1 bis
Logt.	001	Niveau	0



Sejour / Cuisine + Pl.	20,00 m ²
Coin nuit	16,00 m ²
Salle d'eau + WC	6,00 m ²

SURFACE HABITABLE	42,00 m²
Terrasse	6,00 m ²
SURFACE TOTALE	48,00 m²
Place Stationnement	01
Indice : ...	Date : Fev. 2023

Des modifications sont susceptibles d'être apportées à ce plan en fonction des nécessités techniques de la réalisation , tant en ce qui concerne les dimensions libres , que l'équipement .
 Les surfaces et hauteurs sous plafond indiquées sont approximatives .
 Les retombées , les faux plafonds ainsi que l'emplacement des équipements sanitaires ne sont pas tous figurés , ou le sont à titre indicatif .
 Les emplacements dévolus aux équipements ménagers et à ceux liés au lavage du linge sont représentés sur le plan de vente en correspondance avec les différents raccordements nécessaires en électricité et en eau , aucun de ces éléments n'est fourni , à l'exception de ceux indiqués au descriptif .