

# VENELLE DU PARC

## Rez-de-Chaussée

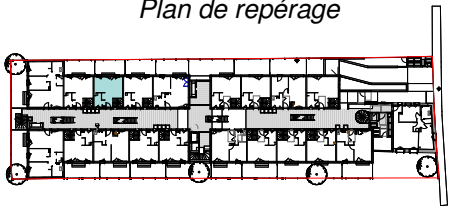
Logement N° 014  
Type T3D

Séjour & Cuisine	25.85 m <sup>2</sup>
Wc & Buanderie	4.19 m <sup>2</sup>
Pl.	0.77 m <sup>2</sup>
30.81 m <sup>2</sup>	
Chambre 1	12.02 m <sup>2</sup>
Chambre 2	10.56 m <sup>2</sup>
SdB	4.10 m <sup>2</sup>
Dgt Multimédia	3.29 m <sup>2</sup>
29.97 m <sup>2</sup>	
Surface Totale	60.78 m <sup>2</sup>
Jardin	18.00 m <sup>2</sup>

Les surfaces des placards sont inclus dans celle des pièces attenantes.

Visa Aquéreur : (date & signature)

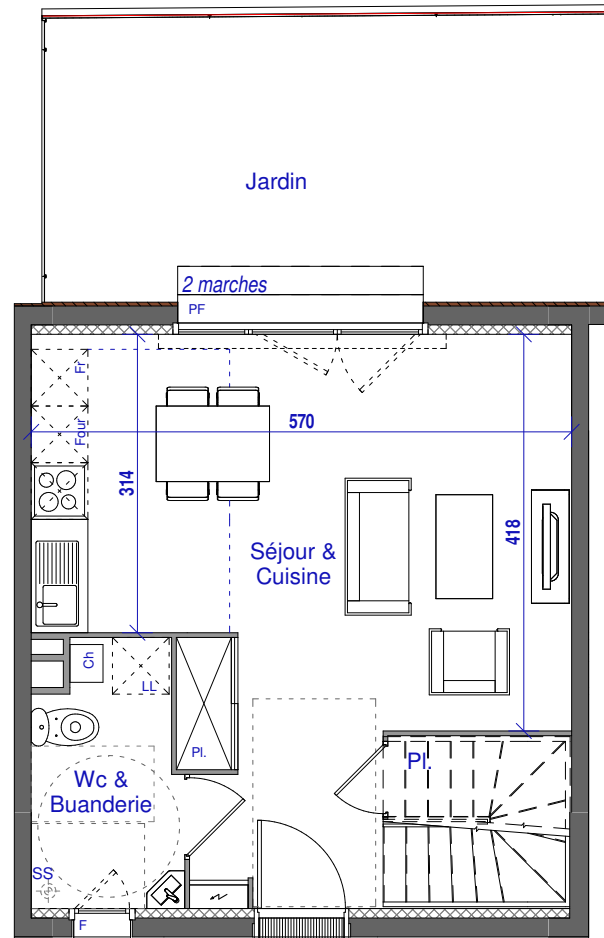
### Plan de repérage



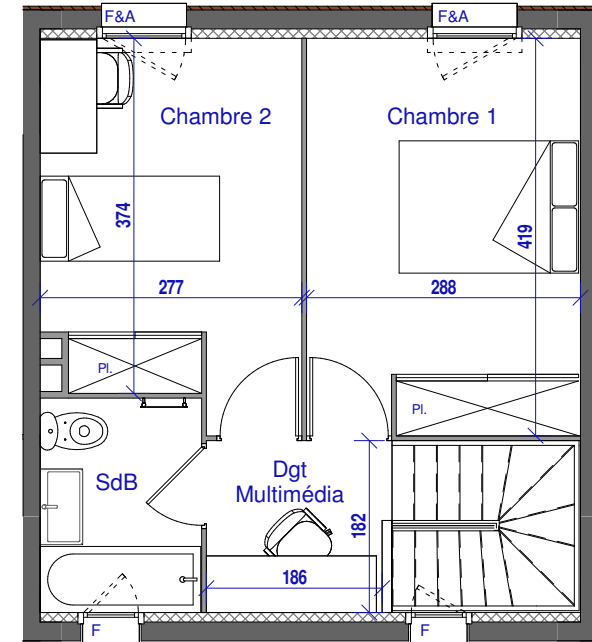
**Imodeus**  
L'IMMOBILIER VRAI



V3 14 juin 2022



RdC



Etage

Le présent plan exprime les dispositions générales du logement. Il est susceptible de variation ou modification en fonction des nécessités techniques, réglementaires et/ou administratives, tant en ce qui concerne les éléments d'équipements que les dispositions et dimensions des pièces. Des faux plafonds et soffites peuvent être créés. Les éléments de mobilier sont représentés à titre indicatif, se référer à la notice.

PF : Porte-Fenêtre  
F&A : Fenêtre allège vitrée  
F : Fenêtre  
Fob : Fenêtre oscillo-battante

Soffite & Faux-plafond

Réservation  
Cuisson  
Tableau  
Manœuvres PMR

LL : Lave linge  
LV : Lave Vaisselle  
Fr : Frigo  
Ch : Chaudière  
Pl : placard  
SS : réservation SS en attente sous carrelage pour Syphon de sol afin de permettre l'installation ultérieure d'une douche adaptée PMR